
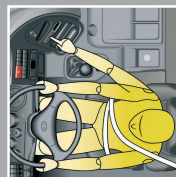


CAMIÓN / HD 370 TOLVA



HYUNDAI
Camiones & Buses



MOTOR

Modelo:	Hyundai Powertec D6CB, Norma Euro III.
Tipo:	Turbo Intercooler, 6 cilindros en línea
Cilindrada:	12.300 cc.
Potencia:	380 HP @ 1.900 RPM.
Torque:	1.568 Nm @ 1.200 - 1.500 RPM.
Inyección:	Inyector bomba DELPHI, controlado electrónicamente.

TRANSMISIÓN

Modelo:	Hyundai ZF 16S151 OD.
Tipo:	16 velocidades sincronizadas más 2 reversas.
Relaciones:	1° 13,80 16° 0,84.
Embrague:	Monodisco 430 mm., accionamiento servo asistido.
Diferencial:	Con bloqueo de accionamiento electrónico, relación 4,875:1.

FRENOS

De servicio:	De tambor. Sistema neumático con doble circuito independiente.
De estacionamiento:	Maxi brake.
Auxiliar:	Jake brake.

EJE DELANTERO

Modelo:	Elliot, invertido tipo I
Suspensión:	Ballestas semielípticas de hojas ventiladas.
Capacidad:	18.000 Kg (9.000 x 2).

EJE TRASERO

Modelo:	D12H.
Tipo:	Flotante.
Suspensión:	Ballestas semielípticas en tándem.
Capacidad:	26.000 Kg. (13.000 x 2).

DIRECCIÓN

Servo asistida hidráulica.

LLANTAS Y NEUMÁTICOS DELANTEROS

Tipo:	Llanta de acero 11,75 x 22,5.
Neumáticos:	385/65 R 22,5 - 20 PR.

TRASEROS

Tipo:	Llanta de acero 8,25 x 22,5.
Neumáticos:	12R 22,5 - 16 PR.

DESEMPEÑO

Gradeabilidad máxima:	30% (16°)
Velocidad máxima:	91 km/hr
Radio de giro mínimo:	9,5 mts.

CAPACIDADES (Kg.)

Configuración 8x4

CAPACIDAD TÉCNICA MÁXIMA

Eje delantero:	(Kg.)	18.000
Eje trasero:	(Kg.)	26.000
Total:	(Kg.)	44.000

PESO BRUTO VEHICULAR

Total:	(Kg.)	44.000
--------	-------	--------

CAPACIDAD DE CARGA

Eje delantero:	(Kg.)	11.090
Eje trasero:	(Kg.)	22.440
Total:	(Kg.)	33.530

TARA

Eje delantero:	(Kg.)	6.910
Eje trasero:	(Kg.)	3.560
Total:	(Kg.)	10.470

CHASIS

Vigas dobles de acero de alta resistencia perfil C 316 x 97 mm, grosor de 15 mm. (8+7), travesaños estampados.
Estanque de combustible de aluminio 380 litros.

SISTEMA ELÉCTRICO

Alternador:	24V/60A
Baterías:	2 baterías de 12V/150 AH

CABINA

Avanzada suspendida neumáticamente en 4 puntos, con litera.
Estructura de acero, insonorizada, tratamiento de anticorrosión.
Basculamiento hidráulico automático y manual.

INSTRUMENTOS

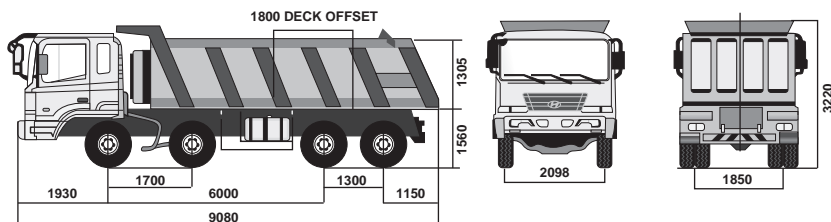
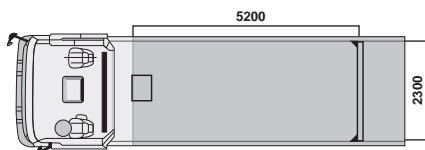
Tacógrafo / Horómetro / Velocímetro / Indicador de combustible / Testigos luminosos / Manómetro de presión de aire de frenos / Manómetro de presión de aceite de motor / Temperatura.

OTROS

Asiento del conductor con suspensión neumática / Limpiaparabrisas de 3 plumillas / Volante regulable en altura y profundidad / Aire acondicionado / Velocidad crucero / Radio CD / Encendedor, cenicero, conexión eléctrica interior para accesorios / Alzavidrios eléctricos / Cortinas.

OPCIONALES

ABS con ASR



*ESPECIFICACIONES Y EQUIPAMIENTO PUEDEN VARIAR SIN PREVIO AVISO.