

Potencia  
Coreana


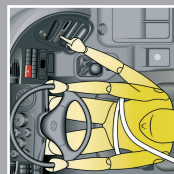



# CAMIÓN / HD 1000



**HYUNDAI**  
*Camiones & Buses*

[www.camioneshyundai.cl](http://www.camioneshyundai.cl)



## MOTOR

Modelo:	Hyundai Powertec D6CB, Norma Euro III.
Tipo:	Turbo Intercooler, 6 cilindros en línea.
Cilindrada:	12.300 cc.
Potencia:	410 HP @ 1.900 RPM.
Torque:	1.843 Nm @ 1.200 - 1.500 RPM.
Inyección:	Inyector bomba DELPHI, controlado electrónicamente.

## TRANSMISIÓN

Modelo:	ZF 16S151 OD.
Tipo:	16 velocidades sincronizadas más 2 reversas.
Relaciones:	1° 13,8 16° 0,84.
Embrague:	Monodisco seco 430 mm., accionamiento servo asistido.
Diferencial:	Con bloqueo de accionamiento electrónico, relación 3,90:1.

## FRENOS

De servicio:	De tambor, Sistema neumático con doble circuito independiente.
De estacionamiento:	Maxi brake.
Auxiliar:	Jake brake (Jacobs).

## EJE DELANTERO

Modelo:	Elliot. invertido tipo I
Suspensión:	Ballestas semielípticas de hojas ventiladas.
Capacidad:	7.000 Kg.

## EJE TRASERO

Modelo:	D12HT.
Tipo:	Flotante.
Suspensión:	Ballestas semielípticas.
Capacidad:	26.000 Kg. (13.000 x 2)

## DIRECCIÓN

Servo asistida, perno sinfín de bolas recirculantes.

## LLANTAS Y NEUMÁTICOS

Tipo:	Llantas de aluminio 8,25T x 22,5.
Neumáticos:	12R 22,5 - 16PR.

## DESEMPEÑO

Gradeabilidad máxima:	40% (20,8°).
Velocidad máxima:	120 km/hr
Radio de giro mínimo:	6,8 mts.

## CAPACIDADES (Kg)

Configuración 6x4

## CAPACIDAD TÉCNICA MÁXIMA

Eje delantero:	(Kg.)	7.000
Eje trasero:	(Kg.)	26.000
Total:	(Kg.)	33.000

## PESO BRUTO VEHICULAR COMBINADO (PBVC)

Total:	(Kg.)	70.000
--------	-------	--------

## TARA

Eje delantero:	(Kg.)	4.640
Eje trasero:	(Kg.)	4.420
Total:	(Kg.)	9.060

## CHASIS

Vigas dobles de acero de alta resistencia perfil C 280x90 mm., grosor de 8 mm., travesaños estampados.  
Quinta rueda Jost de 2".  
Estanque de combustible de aluminio 380 litros.

## SISTEMA ELÉCTRICO

Alternador:	24V/60A
Baterías:	2 baterías de 12V/150 AH

## CABINA

Avanzada suspendida neumáticamente en 4 puntos, con litera.  
Estructura de acero, insonorizada, tratamiento de anticorrosión.  
Basculamiento hidráulico automático y manual.

## INSTRUMENTOS


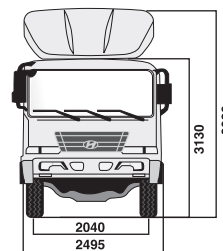
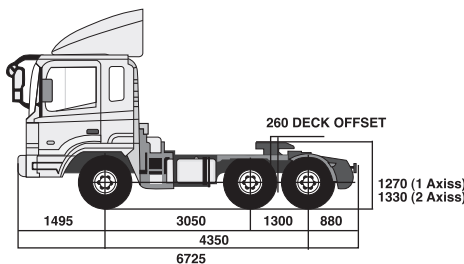
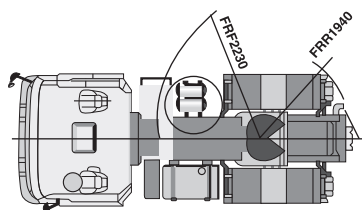
Tacógrafo / Velocímetro / Indicador de combustible / Testigos luminosos / Manómetro de presión de aire de frenos / Manómetro de presión de aceite de motor / Temperatura.

## OTROS

Asiento del conductor con suspensión neumática / Limpiaparabrisas de 3 plumillas / Volante regulable en altura y profundidad / Aire acondicionado / Velocidad crucero / Radio CD / Encendedor / Cenicero / Conexión eléctrica interior para accesorios / Cierre centralizado con control a distancia / Alzavidrios eléctricos / Cortinas.

## OPCIONALES

ABS con ASR / Deflector de aire.



\*ESPECIFICACIONES Y EQUIPAMIENTO PUEDEN VARIAR SIN PREVIO AVISO.